

# ELECCIÓN PRI



---

**11 DE AGOSTO DE 2019**

**ESTUDIO NACIONAL**

**ELECCIÓN DE LA DIRIGENCIA NACIONAL DEL**



**RESULTADOS ENCUESTA DE SALIDA**

---



# ELECCIÓN DE LA DIRIGENCIA DEL COMITÉ EJECUTIVO NACIONAL



## 11 DE AGOSTO DE 2019

EL DÍA DE HOY EN MÉXICO SE REALIZARON ELECCIONES INTERNAS DEL PARTIDO REVOLUCIONARIO INSTITUCIONAL PARA RENOVAR A SU DIRIGENCIA NACIONAL, EN ESTA ELECCIÓN PUDIERON VOTAR POR LOS CARGOS DE PRESIDENTE(A) Y SECRETARIO(A) GENERAL ÚNICAMENTE LOS PRIISTAS AFILIADOS A ÉSTE PARTIDO.

EN EL MARCO DE ESTOS COMICIOS **CONSULTA MITOFSKY** LLEVÓ A CABO UNA ENCUESTA DE SALIDA PARA CONOCER DE MANERA OPORTUNA LAS TENDENCIAS DE LA VOTACIÓN. PARA LA REALIZACIÓN DE ESTE EJERCICIO NUESTRA EMPRESA NOTIFICÓ EN TIEMPO Y FORMA A LA COMISIÓN DE PROCESOS INTERNOS SOBRE NUESTRAS ACTIVIDADES, TAL COMO FUÉ ESTABLECIDO EN LAS NORMAS APROBADAS EN EL ACUERDO EMITIDO EL 31 DE JULIO PASADO.







COMO SIEMPRE, HACEMOS NOTAR QUE NUESTRAS ESTIMACIONES SON EL RESULTADO DE UN EJERCICIO SUJETO POR DEFINICIÓN A ERRORES ESTADÍSTICOS, Y QUE EL ÚNICO RESULTADO VÁLIDO ES EL QUE PROPORCIONEN LA COMISIÓN DE PROCESOS INTERNOS DE ESTE PARTIDO.

LAS ESTIMACIONES DE LOS PORCENTAJES DE VOTACIÓN EFECTIVA OBTENIDOS POR CADA FÓRMULA EN ESTE EJERCICIO SE PRESENTAN A CONTINUACIÓN.



# ESTIMACIÓN DE LA VOTACIÓN ELECCIÓN NACIONAL PARA LA DIRIGENCIA DEL PRI

ESTIMACIÓN FINAL UTILIZANDO LA INFORMACIÓN GENERADA  
CON ENCUESTA DE SALIDA

FÓRMULA DE CANDIDATOS				% DE VOTOS VÁLIDOS
Formula 1	 	<i>Presidente</i>	Alejandro Alito Moreno	80.9%
		<i>Secretaria General</i>	Carolina Viggiano Austria	
Formula 2	 	<i>Presidenta</i>	Ivonne Ortega	15.2%
		<i>Secretario General</i>	Pepe Alfaro	
Formula 3	 	<i>Presidenta</i>	Lorena Piñón	3.9%
		<i>Secretario General</i>	Daniel Santos	
<b><u>TOTAL</u></b>				<b>100.0%</b>

**Nota :** *Se eliminan los votos nulos, en blanco o de candidatos no registrados*



## METODOLOGÍA

<b>POBLACIÓN SUJETA A ESTUDIO</b>	Votantes en la elección para la Dirigencia Nacional del PRI (militantes afiliados a este partido)			
<b>FECHA DE LEVANTAMIENTO</b>	11 de <b>Agosto</b> de 2019			
<b>ESQUEMA DE SELECCIÓN DE MUESTRA</b>	Mesas Receptoras de votación (MRV) definidas por el PRI, utilizando como marco todas las MRV definidas en el país se realizó el diseño es de una sola etapa con la MRV como unidad única de muestreo.			
<b>TAMAÑO DE MUESTRA</b>	<b>Encuesta de Salida: 2,820</b> cuestionarios efectivos en todo el país aplicados a la salida de <b>100</b> Mesas Receptoras de Votación			
<b>TÉCNICA DE RECOLECCIÓN DE DATOS</b>	Encuesta persona a persona a la salida de las MRV. La metodología seguida en el operativo en campo, fue nombrar un responsable por MRV seleccionada, el responsable entrevistó a 1 de cada 3 personas que acudieron a votar en la MRV seleccionada, utilizando como herramienta de recolección de datos un cuestionario, previamente estructurado mismo que es aplicado por personal calificado para esa labor (el cuestionario no es de auto-llenado).			
<b>PERSONAL INVOLUCRADO</b>	200	Encuestadores	8	Capturistas de información
	45	Supervisores	1	Supervisores de captura
	2	Coordinadores de campo	1	Analistas de sistemas
	1	Responsable de campo y proyecto	2	Investigadores analistas
<b>MÉTODO DE ESTIMACIÓN DE LOS RESULTADOS</b>	Los resultados presentados no son frecuencias simples, sino estimaciones basadas en la <b>utilización de factores de expansión, calculados como el inverso de la probabilidad de selección</b> de cada individuo en la muestra y corrección por no-respuesta en cada MRV seleccionada en muestra. El software utilizado para el procesamiento de la información es Statistical Package for the Social Sciences (SPSS).			
<b>ERROR MÁXIMO Y CONFIANZA DE LAS PREGUNTAS ELECTORALES</b>	Aunque cada porcentaje tiene su propio error asociado, el diseño de muestra garantiza que en las estimaciones nacionales al menos <b>95</b> de cada <b>100</b> veces, el error no sobrepasa el <b>±2.1%</b> . En los estudios de opinión pública, además del error muestral, <b>se debe considerar que pueden existir otros errores</b> ocasionados por el fraseo de las preguntas y las incidencias en el trabajo de campo.			
<b>FRASEO DE LA PREGUNTA ELECTORAL</b>	<b><u>¿POR CUÁL FÓRMULA VOTÓ PARA OCUPAR LA DIRIGENCIA NACIONAL DEL PRI?</u></b> (UTILIZANDO BOLETA Y URNA SIMULADA CON FOTOGRAFÍAS Y NOMBRES DE CANDIDATOS)			
<b>PORCENTAJE DE NO RESPUESTA</b>	<b>10.9%</b> en todo el país			
<b>ADVERTENCIA</b>	Los datos aquí presentados reflejan el estado de las percepciones y estados de ánimo de la población bajo estudio <b>solamente</b> al momento de la aplicación de las entrevistas. <b><u>Los resultados oficiales de la jornada electoral son exclusivamente aquellos que dé a conocer el PRI</u></b>			
<b>CONTACTO PARA INFORMACIÓN</b>	<p><b>PERSONA MORAL QUE PATROCINÓ LA ENCUESTA DE SALIDA:</b> <b>CONSULTA MITOFSKY</b>, con dirección en Calle Georgia #38; Colonia Nápoles; México, Distrito Federal. Tel/Fax: +52 (55) 55.43.59.69 / consulta@consulta.com.mx</p> <p><b>PERSONA MORAL QUE LLEVÓ A CABO LA ENCUESTA DE SALIDA:</b> <b>CONSULTA MITOFSKY</b>, con dirección en Calle Georgia #38; Colonia Nápoles; México, Distrito Federal. Tel/Fax: +52 (55) 55.43.59.69 / consulta@consulta.com.mx</p> <p><b>MEDIO DE PUBLICACIÓN ORIGINAL:</b> <a href="http://www.consulta.mx">www.consulta.mx</a></p>			
<b>CONSULTA</b>	La presente encuesta así como sus principales resultados y las características metodológicas fundamentales se encontrarán <b>disponibles en la página oficial de CONSULTA MITOFSKY</b> ; <a href="http://www.consulta.mx">www.consulta.mx</a> donde de forma <b>gratuita</b> podrá ser consultada por los interesados con el fin de facilitar su lectura e interpretación, para así contribuir al desarrollo democrático a través de la creación de una opinión pública mejor informada.			

