



2007; SALDO ELECTORAL RESURGE EL PRI

Enero 2008

San Salvador, El Salvador • Calle Al Picacho #5 • Cumbres del Escalón • Tel. +503 22.83.88.18 •
Distrito Federal, México • Calle Georgia #38 • Colonia Nápoles • Tel. +52 (55) 55.43.59.69 •
Aguascalientes, México • Monte Coronado #232-4 • Villas Montenegro • Tel. +52 (449) 912.76.11 •

Documento propiedad de **CONSULTA MITOFSKY** ©, Todos los derechos reservados.

2007; SALDO ELECTORAL

RESURGE EL PRI

Por: Roy Campos / **CONSULTA MITOFSKY**

A- INTRODUCCIÓN

Hace seis años, después de perder por primera vez la presidencia en el año 2000, el PRI inicia el sexenio con un estupendo año electoral en 2001 donde demuestra que en los comicios locales mantenía la fuerza suficiente para aspirar a recuperar la presidencia. En 2006, su derrota no es similar ni comparable, su candidato es relegado a un lejano tercer lugar y pierde en la totalidad de las entidades del país, de esta manera la duda sobre su fuerza electoral en comicios locales era presente.

- En 2007, el calendario electoral contempló la realización de 15 comicios en 14 entidades, recorriendo estados con gobiernos priistas (7); panistas (4) y perredistas (3) y de los cuales vimos renovarse tres gubernaturas. Por cierto, los 14 estados que tuvieron elecciones desde el 20 de mayo hasta el 11 de noviembre seguramente modificarán sus calendarios y los veremos concentrados en una sola fecha en su siguiente elección local (salvo Michoacán que busca empatar sus comicios locales con federales).

CALENDARIO ELECTORAL 2007					
FECHA	GOBERNADOR	PRESIDENCIAS MUNICIPALES	DIPUTADOS LOCALES		TOTAL
			MAYORÍA RELATIVA	REPRESENTACIÓN PROPORCIONAL	
20 Mayo	1 Yucatán	106 Yucatán	15 Yucatán	10 Yucatán	132
		39 Durango	17 Durango	13 Durango	
1 Julio		67 Chihuahua	22 Chihuahua	11 Chihuahua	257
		58 Zacatecas	18 Zacatecas	12 Zacatecas	
5 Agosto	1 Baja California	11 Aguascalientes	18 Aguascalientes	9 Aguascalientes	111
		5 Baja California	16 Baja California	9 Baja California	
			25 Oaxaca	17 Oaxaca	
2 Septiembre		212 Veracruz	30 Veracruz	20 Veracruz	262
7 Octubre		118 Chiapas	24 Chiapas	16 Chiapas	310
		152 Oaxaca			
14 Octubre		18 Sinaloa	24 Sinaloa	16 Sinaloa	58
11 Noviembre	1 Michoacán	43 Tamaulipas	19 Tamaulipas	13 Tamaulipas	579
		60 Tlaxcala	19 Tlaxcala	13 Tlaxcala	
		113 Michoacán	24 Michoacán	16 Michoacán	
		217 Puebla	26 Puebla	15 Puebla	
TOTAL	3	1,219	297	190	1,709

*Oaxaca: Sólo en 152 se llevan a cabo elecciones, 418 municipios se rigen por usos y costumbres.

ESTADOS CON ELECCIONES EN 2007



- Como desglosamos adelante, de los 14 estados, el PRI logró ser la primera fuerza en 10 de ellos, el PAN sólo en dos (perdiendo supremacía en Yucatán y Aguascalientes) y el PRD en otros dos (en Chiapas es primera fuerza en la elección de diputados pero la pierde cuando se agregan los votos a presidente municipal).
- Además de ser primera fuerza en 10 estados, el PRI gana nueve de las 14 capitales que se pusieron en juego (Aguascalientes, Ciudad Victoria, Culiacán, Durango, Morelia, Oaxaca, Puebla, Tlaxcala y Xalapa); de esas 14 capitales en cinco de ellas habrá gobiernos compartidos con gobernador y alcalde de distintos partidos: Aguascalientes (PAN / PRI); Chihuahua (PRI / PAN); Michoacán (PRD / PRI); Tlaxcala (PAN / PRI) y Zacatecas (PRD / PAN), ellas se suman a otras tres con lo que tendremos en México ocho casos de gobiernos compartidos en la capital de un estado -las otras tres son: Toluca (PRI / PAN); Chilpancingo (PRD / PRI) y Monterrey (PRI / PAN).

- En 2007, sólo cinco capitales cambiaron de partido: Aguascalientes (del PAN al PRI); Mexicali (del PRI al PAN); Tuxtla Gutiérrez (del PRI al PRD, aunque el triunfo del PRI hace tres años fue con su actual gobernador que hoy milita en el PRD); Morelia (del PAN al PRI) y Zacatecas (del PRD al PAN).




ESTADO	GOBERNABA	1ER LUGAR	2DO LUGAR	3ER LUGAR	CAPITAL
Aguascalientes	PAN	PRI	PAN	CONVERGENCIA	PRI
Baja California	PAN	PAN	PRI	PRD	PAN
Chiapas	PRD	PRI	PRD	PAN	PRD
Chihuahua	PRI	PRI	PAN	PRD	PAN
Durango	PRI	PRI	PAN	PRD	PRI
Michoacán	PRD	PRD	PRI	PAN	PRI
Oaxaca	PRI	PRI	PRD	PAN	PRI
Puebla	PRI	PRI	PAN	PRD	PRI
Sinaloa	PRI	PRI	PAN	PRD	PRI
Tamaulipas	PRI	PRI	PAN	PRD	PRI
Tlaxcala	PAN	PAN	PRI	PRD	PRI
Veracruz	PRI	PRI	PAN	PRD	PRI
Yucatán	PAN	PRI	PAN	PT-CD	PAN
Zacatecas	PRD	PRD	PRI	PAN	PAN
TOTAL	14	PRI (10)	PAN (2)	PRD (2)	PRI (9)

B- VOTOS DEPOSITADOS

Para comparar en forma correcta los votos depositados en los 14 estados que vivieron elecciones en 2007, debemos buscar un momento y comicios equivalentes. A pesar de que en 2001 también hubo comicios en 14 estados, no son los mismos debido a dos condiciones políticas:

- 1) En 2001 se realizó una elección extraordinaria para gobernador en Tabasco con 719,747 votos depositados.
- 2) En 2001 no se realizaron elecciones en Veracruz ya que modificaron su calendario electoral, de esta manera los 5'275,332 votos depositados en 2007 no tienen contraparte en 2001 pero sí en 2000 cuando si votaron los veracruzanos.

Por ello el siguiente cuadro se ajusta para comparar las 14 entidades que tuvieron comicios en 2007 y sus similares en 2001 (13 entidades) más Veracruz en 2000.




PARTIDO	2001 (*)	2007
	7,878,593 (30.6%)	10,008,120 (31.7%)
	10,783,185 (41.9%)	13,353,272 (42.3%)
	4,425,978 (17.2%)	5,018,527 (15.9%)
OTROS	2,652,560 (10.3%)	3,172,150 (10.1%)
TOTAL	25,740,316	31,552,069

(*) En uno de los 14 estados, Veracruz, la elección fue el 3 de septiembre de 2000.

- Lo primero que llama la atención es el importante incremento de más de cinco millones de votos, más de 22 por ciento en un sexenio, lo cual es una buena noticia.

- Otros elementos a observar se refieren a la fuerza de los partidos políticos; la votación obtenida no es muy distinta a la de hace seis años en términos porcentuales y los triunfos del PRI son, en el saldo total, de la misma dimensión a los de 2001. Asimismo, el aparente desplome del PRD, si bien es importante respecto al 2006, no lo es respecto a su fuerza histórica local, ya que pasa de 17.2 por ciento a 15.9 por ciento, una reducción de sólo 1.3 puntos porcentuales.
- Los porcentajes desglosados por tipo de elección nos indican que la fuerza del PRI se da con más intensidad en elecciones de alcaldes y diputados locales, en cambio el PAN, este año, obtiene la primera posición en el acumulado de votos para gobernador en tres estados, quitando esa posición al PRI. Con el PRD pasa algo similar, su mejor posición la obtiene en los comicios a gobernador, y todo lo anterior se debe al resultado en Michoacán donde el PRI cae al tercer lugar, permitiendo al PAN tomar una mejor posición.

PORCENTAJE DE VOTOS EMITIDOS

PARTIDO	GUBERNATURAS		PRESIDENCIAS MUNICIPALES		DIPUTADOS LOCALES	
	2001 %	2007 %	2004 %	2007 %	2004 %	2007 %
	34.8	40.7	29.5	30.1	29.9	31.5
	39.8	37.8	45.0	42.9	44.3	42.7
	23.4	19.4	19.0	15.1	20.9	15.9
OTROS	2.0	2.1	6.5	11.9	4.9	9.9
TOTAL	100.0	100.0	100.0	100.0	100.0	100.0
ESTADOS	3	3	14	14	14	14

- Pero insistimos en que la buena noticia es el incremento general en el número de votos logrado en 2007 respecto a 2001, donde Michoacán fue la que menos creció con seis por ciento y Baja California la que más crece en porcentaje de votos depositados con 53 por ciento.

COMPARATIVO DE VOTACIÓN VÁLIDA EMITIDA 2001 VS 2007

ESTADO	VOTOS VÁLIDOS		DIFERENCIA 2007-2001	
	2001	2007	VOTOS	%
Baja California	1,595,674	2,441,559	+ 845,885	+53.0%
Oaxaca	1,160,819	1,707,417	+ 546,598	+47.1%
Durango	755,860	1,029,328	+ 273,468	+36.2%
Chiapas	2,046,129	2,772,323	+ 726,194	+35.5%
Tlaxcala	672,097	856,805	+ 184,708	+27.5%
Yucatán	1,983,127	2,483,442	+ 500,315	+25.2%
Chihuahua	1,439,231	1,780,018	+ 340,787	+23.7%
Sinaloa	1,401,963	1,675,006	+ 273,043	+19.5%
Zacatecas	869,313	1,037,687	+ 168,374	+19.4%
Veracruz	4,449,669	5,275,332	+ 825,663	+18.6%
Tamaulipas	1,865,176	2,204,900	+ 339,724	+18.2%
Aguascalientes	531,963	627,546	+ 95,583	+18.0%
Puebla	3,084,171	3,527,460	+ 443,289	+14.4%
Michoacán	3,885,124	4,133,246	+ 248,122	+6.4%
TOTAL	25,740,316	31,552,069	+ 5,811,753	+ 22.6%



C- PUESTOS ELEGIDOS

- De los 1,709 puestos a elegir en 2007 aún falta una elección extraordinaria en el municipio de Yurécuaro, Michoacán, ya que la realizada el 11 de noviembre fue anulada por haberse utilizado símbolos religiosos por parte del candidato ganador durante la campaña. Del resto, podemos ver que el PRI gana una gubernatura que no tenía (Yucatán que le arrebató al PAN), obtiene 14 diputados locales y más de 100 alcaldías adicionales a las que ganó en 2004.
- El PAN, a pesar de que como vimos en el apartado anterior incrementa su participación un punto porcentual del total de los votos, no logra ganar tantos puestos y disminuye en un diputado y en más de 60 presidencias municipales. Y en el caso del PRD, que sólo baja un punto porcentual, su imagen de derrotado en el año se genera por los puestos ganados, ya que obtiene 69 alcaldías y 10 diputados locales menos que en 2004.
- De las capitales, después de las alternancias en Aguascalientes (del PAN al PRI); Mexicali (del PRI al PAN); Tuxtla Gutiérrez (del PRI al PRD); Morelia (del PAN al PRI) y Zacatecas (del PRD al PAN), todos los partidos quedan con el mismo número con el que iniciaron el año.

PUESTOS ELEGIDOS

PARTIDO	GUBERNATURAS		PRESIDENCIAS MUNICIPALES		DIPUTADOS LOCALES		CAPITALES	
	2001	2007	2004	2007	2004	2007	2004	2007
	2	1	305	241	141	140	4	4
	0	1	601	723	219	233	9	9
	1	1	257	189	81	71	1	1
OTROS	0	0	51	65	41	43	0	0
TOTAL	3	3	1,214	1,218	482	487	14	14

D- PARTICIPACIÓN








- En este 2007 se dio la convergencia de que en las tres entidades donde se eligió gobernador apareció el estado que acostumbra tener la mayor participación (Yucatán) y la que menos había mostrado (Baja California) y en ambos casos se observaron incrementos. En Yucatán de 68 por ciento a 70 por ciento y en Baja California de 37 por ciento a 41 por ciento. La otra entidad, Michoacán muestra un descenso en la participación electoral de 52 por ciento a 49 por ciento.








PARTICIPACIÓN ELECTORAL ELECCIÓN PARA GOBERNADOR








PARTIDO	PARTICIPACIÓN		DIFERENCIA 2007-2001
	2001	2007	
Yucatán	68.3%	69.8%	+1.5
Baja California	36.6%	40.6%	+4.0
Michoacán	53.3%	48.7%	-4.6



E- DESGLOSE DE LOS RESULTADOS DE LAS ELECCIONES A GOBERNADOR

PARTIDO	YUCATÁN 20/MAY/2007						TOTAL	PART.
	  XAVIER ABREU	  IVONNE ORTEGA PACHECO	 HÉCTOR HERRERA	 ANA ROSA PAYÁN	 JORGE LIZCANO ESPERÓN			
VOTOS	357,847	420,149	22,496	27,126	1,347	828,965	69.8%	
%	43.2%	50.7%	2.7%	3.3%	0.2%	100.0%		

PARTIDO	BAJA CALIFORNIA 5/AGO/2007					TOTAL	PART.
	  JOSÉ GUADALUPE OSUNA MILLÁN	 JORGE HANK RHON	 JAIME ENRIQUE HURTADO	  MARÍA MERCEDES MACIEL	 CARMEN GARCÍA MONTAÑO		
VOTOS	436,360	380,772	20,003	6,749	7,738	851,622	40.6%
%	51.2%	44.7%	2.3%	0.8%	0.9%	100.0%	

PARTIDO	MICHOACÁN 11/NOV/2007				TOTAL	PART
	  SALVADOR LÓPEZ ORDUÑA	 JESÚS REYNA	   LEONEL GODOY RANGEL	 ALEJANDRO MÉNDEZ		
VOTOS	448,696	353,211	550,649	23,444	1,376,000	48.7
%	32.6%	25.7%	40.0%	1.7%	100.0%	

F- COMPORTAMIENTO DE LOS 3 PARTIDOS PRINCIPALES



Aunque como ya se presentó, el PAN no pierde votos ni participación general en los 14 estados, sí pierde posiciones, más de 60 alcaldías, entre las que destacan Mazatlán; Aguascalientes; Reynosa; Veracruz y Morelia; ganando capitales como Mexicali y Zacatecas, además de recuperar Tijuana.

- Por estados, entre 2001 y 2007, avanza principalmente en Tlaxcala (16 puntos); Sinaloa (9 puntos); Michoacán (6 puntos) y Chiapas (5 puntos), mientras que disminuye su participación en Aguascalientes y Oaxaca, con siete puntos cada uno.

COMPORTAMIENTO ELECTORAL



2001-2007

ESTADO	VOTO PARA DIPUTADOS LOCAL Y FEDERAL					2007-2001
	2001	2003	2004	2006	2007	
Tlaxcala	15.6	12.6	22.3	37.6	31.9	+16.3
Sinaloa	28.2	25.7	39.6	37.1	36.9	+8.7
Michoacán	23.4	21.9	22.7	31.3	29.1	+5.7
Chiapas	17.9	19.0	41.1*	17.8	23.1	+5.2
Durango	33.3	28.5	36.8	38.5	37.2	+3.9
Baja California	46.9	43.8	46.3	45.4	49.2	+2.3
Zacatecas	20.5	12.8	18.4	28.5	21.0	+0.5
Chihuahua	42.3	39.1	45.3*	40.6	42.4	+0.1
Veracruz	31.1	35.2	36.5	33.0	29.4	-1.7
Yucatán	46.1	44.2	46.1	46.5	44.1	-2.0
Tamaulipas	36.2	31.7	33.8	37.7	31.5	-4.7
Puebla	36.2	34.6	36.4	36.5	30.8	-5.4
Aguascalientes	40.5	44.0	49.5	45.9	33.6	-6.9
Oaxaca	20.9	19.3	44.8*	17.4	13.6	-7.3

*En Alianza con PRD



El PRI, sin tener mayor participación global, sí muestra mayor eficiencia al ganar diputaciones, alcaldías y la gubernatura de Yucatán, destacando además los triunfos en Aguascalientes, Morelia, Veracruz, Mazatlán y Reynosa, aunque pierde las posiciones de Tuxtla Gutiérrez, Mexicali y Tijuana entre otras.

- Por estados, entre 2001 y 2007 logra importantes crecimientos en Veracruz (11 puntos) y Baja California (6 puntos) y observa sus mayores disminuciones en Tlaxcala (13 puntos); Michoacán (8 puntos) y Zacatecas (7 puntos).

COMPORTAMIENTO ELECTORAL



2001-2007

ESTADO	VOTO PARA DIPUTADOS LOCAL Y FEDERAL					2007-2001
	2001	2003	2004	2006	2007	
Veracruz	36.5	37.7	38.9	33.6	47.8	+11.3
Baja California	36.2	33.5	42.1	25.6	42.0	+5.8
Sinaloa	47.5	52.1	48.0	38.8	51.4	+3.9
Durango	47.0	54.9	48.1	39.8	50.2	+3.2
Tamaulipas	52.1	50.1	55.6	36.3	54.2	+2.1
Puebla	42.6	46.1	45.1	29.8	43.5	+0.9
Yucatán	45.6	46.9	44.2	37.0	46.5	+0.9
Chihuahua	47.0	49.3	54.7	39.1	47.5	+0.5
Oaxaca	50.7	46.5	50.0	35.7	49.5	-1.2
Aguascalientes	35.8	40.2	39.6	27.9	34.3	-1.5
Chiapas	37.5	40.7	45.1	39.5	33.3	-4.2
Zacatecas	31.4	29.2	34.1	27.7	24.5	-6.9
Michoacán	38.2	29.2	37.0	24.0	30.5	-7.7
Tlaxcala	32.8	36.4	33.1	19.2	19.7	-13.1



Mucho se ha hablado de la derrota del PRD en 2007 pero como ya vimos esta es relativa ya que sólo bajó 1.3 puntos porcentuales respecto a los comicios en las mismas entidades en 2001, sin embargo, esos puntos hicieron que perdiera 10 diputaciones y casi 70 alcaldías.

- Se puede decir que Chiapas es la entidad donde muestra mayor avance (9 puntos) y que Oaxaca, a pesar de no haber ganado, alcanza ocho puntos más que hace seis años.
- Por el contrario, en Michoacán y Tlaxcala, entidades que gobernaba en 2001, desciende seis y cinco puntos respectivamente a pesar de su triunfo en la gubernatura de Michoacán.

COMPORTAMIENTO ELECTORAL



2001-2007

ESTADO	VOTO PARA DIPUTADOS LOCAL Y FEDERAL					2007-2001
	2001	2003	2004	2006	2007	
Chiapas	26.1	21.0	41.1*	38.9	35.4	+9.3
Oaxaca	20.8	18.4	44.8*	43.5g	28.7	+7.9
Puebla	9.4	7.9	8.4	25.9	11.4	+2.0
Tamaulipas	7.6	7.9	6.3	20.9	8.7	+1.1
Durango	3.6	4.1	10.1	17.4	4.3	+0.7
Yucatán	4.6	5.4	5.9	12.4	3.9	-0.7
Chihuahua	5.3	6.5	45.3*	13.7	4.5	-0.8
Aguascalientes	8.2	7.1	10.9	18.0	7.2	-1.0
Zacatecas	33.6	46.8	45.8	36.7	31.9	-1.7
Baja California	7.0	6.6	8.7	19.8	5.1	-1.9
Sinaloa	10.8	12.8	7.6	18.0	7.4	-3.4
Veracruz	15.7	12.4	24.6	29.8	11.6	-4.1
Michoacán	38.4	36.3	35.9	39.6	33.2	-5.2
Tlaxcala	27.2	33.4	29.3	36.3	20.9	-6.3

*En Alianza con PAN

G- CONCLUSIONES




- En las 14 entidades con comicios en 2007 viven más de cuatro de cada 10 mexicanos y contra lo que se esperaba, la participación electoral no disminuyó respecto a anteriores elecciones locales.
- En las tres elecciones para gobernador el PAN hizo alianzas con el Partido Nueva Alianza, con resultados mixtos, ya que si bien conserva Baja California, pierde Yucatán y no alcanza a ganar Michoacán. El PAN mantiene su fuerza pero con imagen de debilidad al perder ciudades emblemáticas, sobre todo Aguascalientes, Veracruz y Mazatlán
- El PRD en general no logra mantener la unidad del “*Frente Amplio Progresista*” (FAP) y en algunos casos como Zacatecas, el rompimiento le ocasionó pérdidas importantes, en cambio en Michoacán logra mantener el FAP y suma al Partido Alternativa para lograr un triunfo claro. Después del gran posicionamiento que logró el PRD en 2006, vuelve a sus niveles de 2001, retrocediendo incluso en la mayoría de los estados.
- A nivel general el PRI puede sentirse ganador de 2007 al recuperar un estado, muchas alcaldías y posicionarse como el partido importante en elecciones locales. Sus fracasos son en Tlaxcala y en Michoacán, aunque en este último logra recuperar la capital.

Después de este año, el mapa electoral del país, por estados gobernados nos muestra lo siguiente.



GOBIERNOS ESTATALES POR PARTIDO O ALIANZA

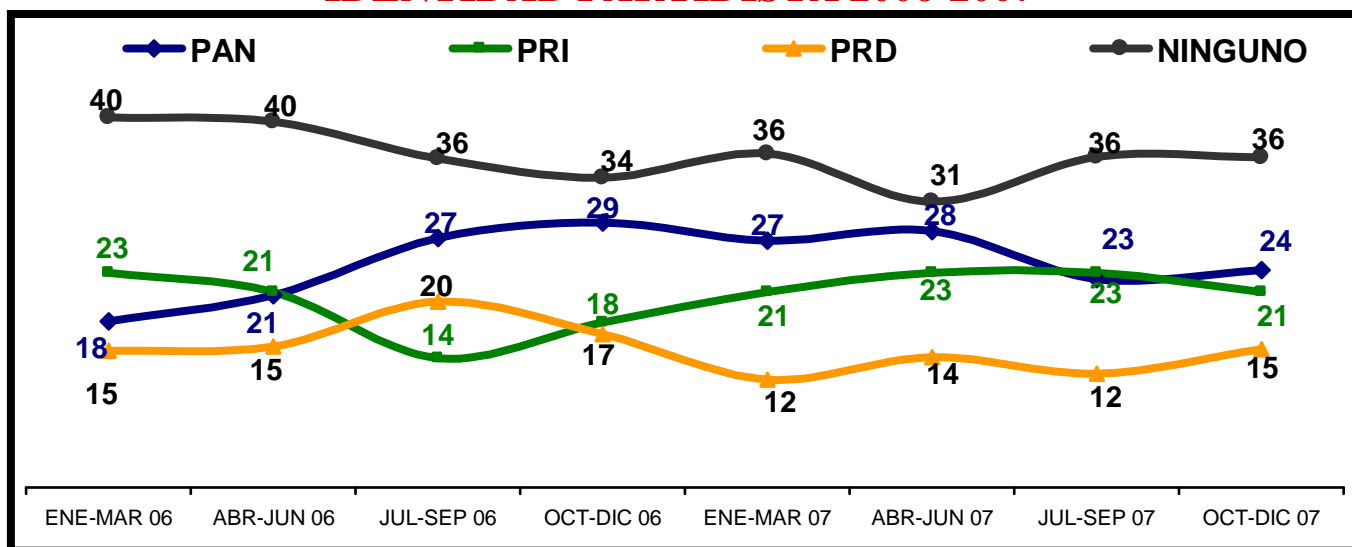


AÑO				ALIANZA	TOTAL
1998	23	6	3	0	32
1999	21	7	4	0	32
2000	19	8	4	1	32
2001	17	9	5	1	32
2002	17	9	5	1	32
2003	17	9	5	1	32
2004	17	10	4	1	32
2005	17	9	5	1	32
2006	17	9	6	0	32
2007	18	8	6	0	32

H- CALENDARIO 2008

- Durante 2007, la identidad partidista tuvo una evolución desfavorable al PAN que perdió puntos y estable para el PRI que terminó casi empatado con el PAN después de que un año antes estaba a 11 puntos de distancia. Por su parte el PRD nunca se acercó a los 20 puntos que alcanzó en el periodo electoral de 2006 pero a fin de año recuperó los 15 que mostraba hace casi dos años, sin dejar de ser en ningún momento claramente la tercera fuerza en el sentimiento de pertenencia e identidad ciudadana.

IDENTIDAD PARTIDISTA 2006-2007



CALENDARIO ELECTORAL 2008							
FECHA	PRESIDENCIAS MUNICIPALES		DIPUTADOS LOCALES				TOTAL
			MAYORÍA RELATIVA		REPRESENTACIÓN PROPORCIONAL		
03 Febrero	5	Baja California Sur	16	Baja California Sur	5	Baja California Sur	59
	8	Quintana Roo	15	Quintana Roo	10	Quintana Roo	
17 Febrero			18	Hidalgo	12	Hidalgo	30
06 Julio	20	Nayarit	18	Nayarit	12	Nayarit	50
28 Septiembre			20	Coahuila	11	Coahuila	31
05 Octubre	81	Guerrero	28	Guerrero	18	Guerrero	127
09 Noviembre	84	Hidalgo					84
TOTAL		198		115		68	381

- En estas condiciones, el país enfrentará comicios en seis estados durante 2008, iniciando el tres de febrero en Quintana Roo y Baja California Sur y finalizando el 9 de noviembre en Hidalgo.