

MUNICIPIO DE QUERÉTARO

TENDENCIAS ELECTORALES RUMBO AL 06 DE JUNIO



Del 05 al 07 de
Febrero de 2021



Encuesta en viviendas

RECIBE TODOS LOS DÍAS ESTADÍSTICAS, COMENTARIOS Y ENTREVISTAS GENERADAS EN MITOFSKY

(Pulsa un ícono, si el grupo se llenó, intenta en otro)



ADVERTENCIA: Como toda encuesta de opinión, los datos aquí presentados reflejan el de ánimo y las percepciones de la población al momento de la aplicación de las entrevistas, no pretenden ser pronósticos, predicciones o vaticinios, todas las preguntas sin excepción son sólo un indicador de la situación presente en el momento de llevar a cabo el levantamiento de las entrevistas, nada garantiza que los resultados del presente informe sea los que prevalezcan a través del tiempo.

Descarga
más estudios



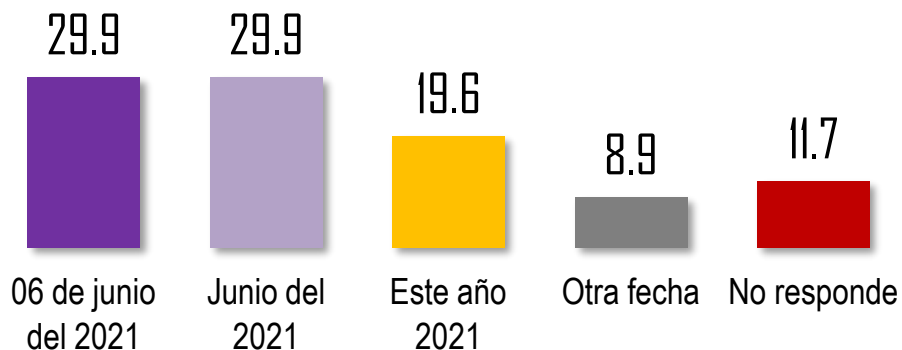
Entorno electoral

MUNICIPIO DE
QUERÉTARO



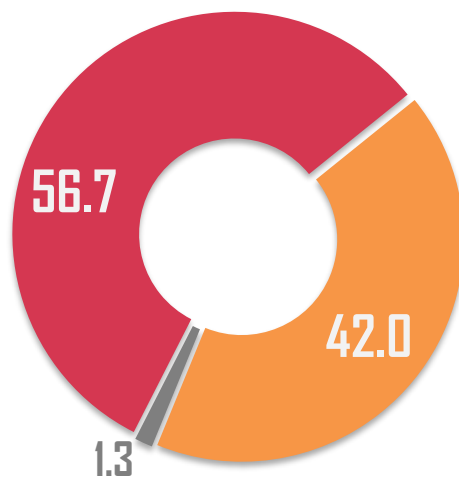
Febrero 2021

¿Sabe cuándo serán las próximas elecciones en el municipio de Querétaro?



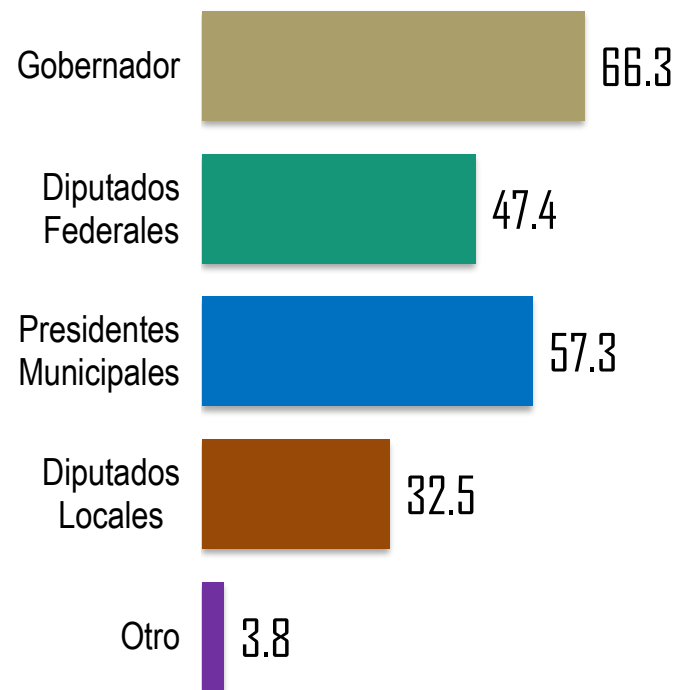
Interés en las próximas elecciones

- Muy/Algo interesado
- Poco/Nada interesado
- Ns/Nc



¿Qué autoridades se van a elegir?

Solo % "Si mención"



*Respuestas independientes no suman 100%


Preferencia para alcalde

MUNICIPIO DE
QUERÉTARO



Febrero 2021

Si el día de hoy fuera la
elección para elegir
**Presidente
Municipal**
en el municipio
de Querétaro
la intención de voto
favorecería a...



Favoritos en el partido

MUNICIPIO DE
QUERÉTARO

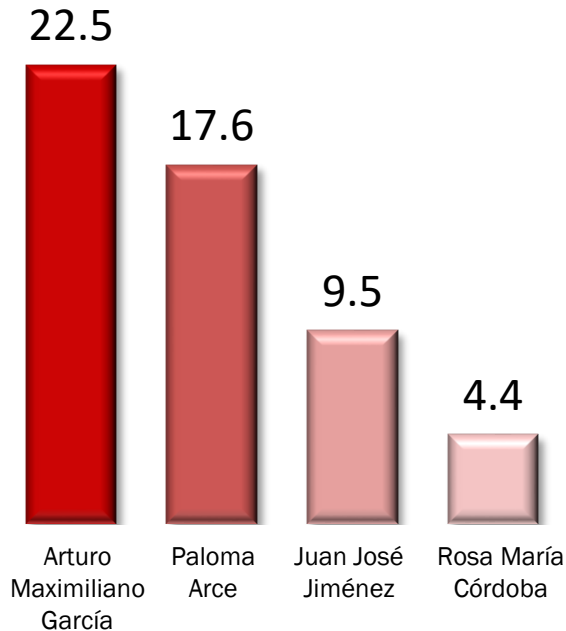


Febrero 2021



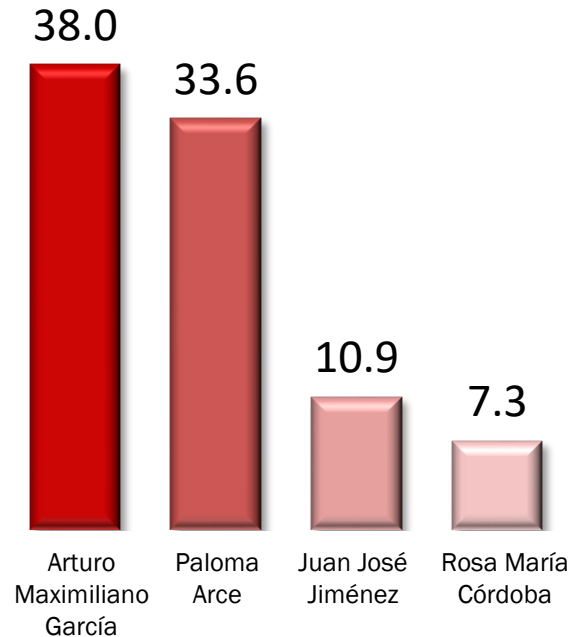
En su opinión, ¿quién sería el mejor candidato de Para presidente Municipal de Querétaro?

TODOS



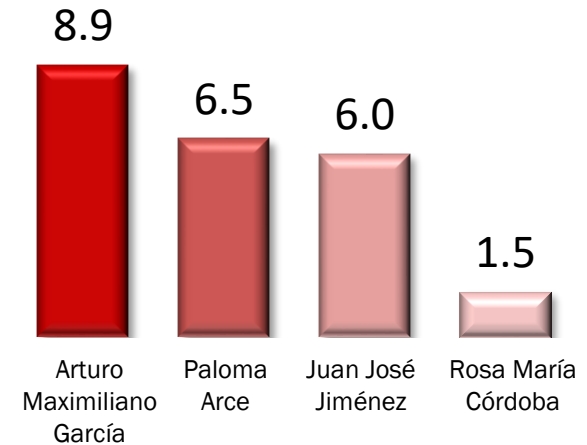
Sumando "Ninguno (19.6) y Ns,Nc (26.4)

MORENISTAS



Sumando "Ninguno (4.0) y Ns,Nc (6.2)

SIN AFINIDAD



Sumando "Ninguno (29.8) y Ns,Nc (47.3)

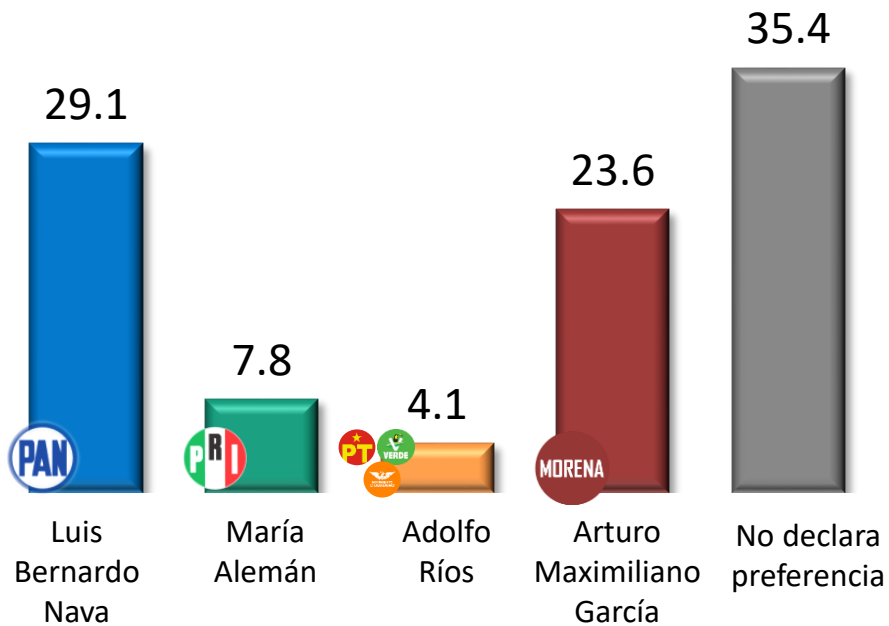
Posibles Escenarios

MUNICIPIO DE
QUERÉTARO

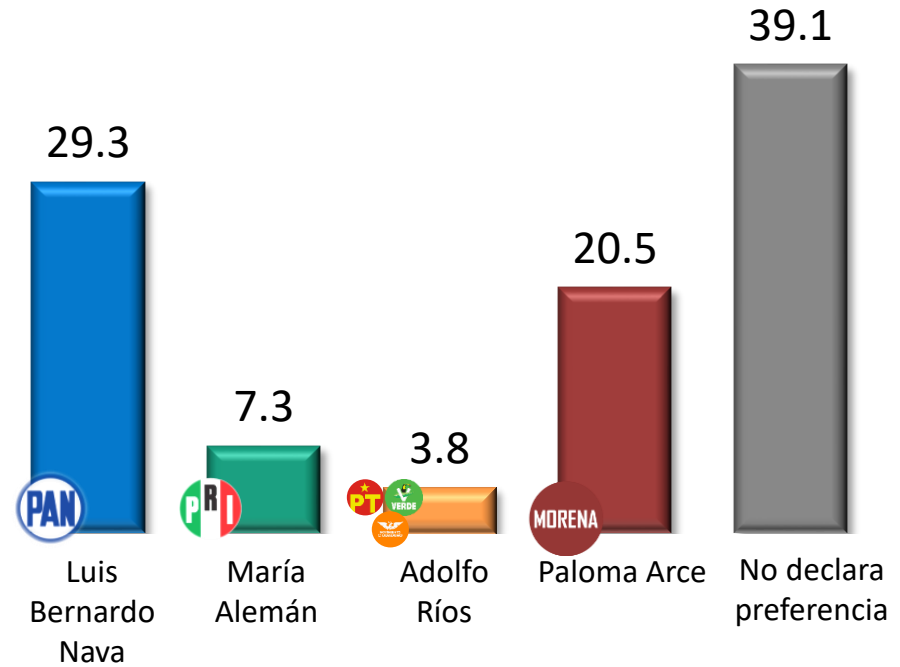


¿Usted por cuál de ellos votaría?
Si los únicos candidatos fueran...

ESCENARIO 1



ESCENARIO 2



Posibles Escenarios

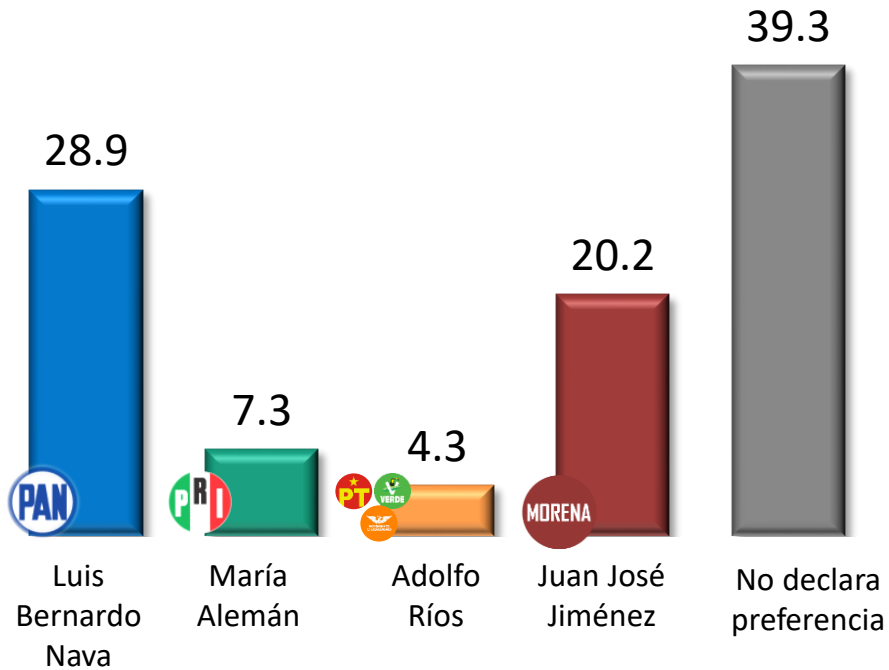
MUNICIPIO DE
QUERÉTARO



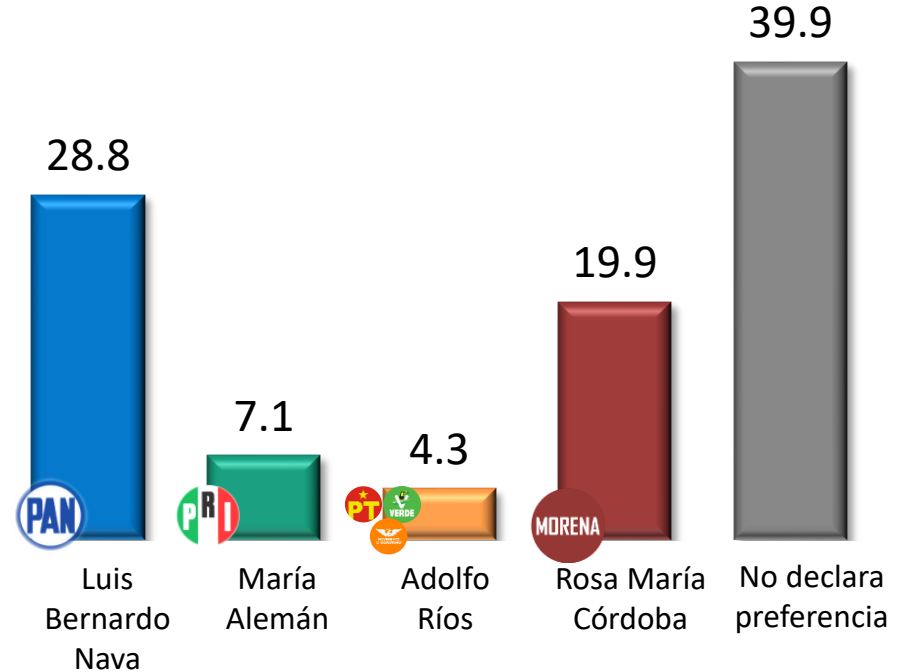
Febrero 2021

¿Usted por cuál de ellos votaría?
Si los únicos candidatos fueran...

ESCENARIO 3



ESCENARIO 4



Metodología



METODOLOGÍA MITOFSKY está apegada al anexo 3 del capítulo VII del Reglamento de Elecciones aprobado en Sesión Extraordinaria del Consejo General, celebrada el 07 de septiembre de 2016, donde el Consejo General del Instituto Nacional Electoral establece los lineamientos y criterios generales de carácter científico para quienes ordenen, realicen y/o publiquen encuestas por muestreo, encuestas de salida y/o conteos rápidos desde el inicio del proceso electoral hasta el cierre oficial de las casillas el día de la elección:

Objetivo del estudio

Conocer la opinión ciudadana sobre las preferencias políticas en el municipio de Querétaro, al momento de la aplicación de la encuesta.

Marco muestral

Listado de secciones electorales en el país los resultados en la elección federal en 2018

Diseño muestral

Se tomaron de manera sistemática y aleatoria con probabilidad proporcional a su tamaño (PPT) secciones electorales en el área de cobertura del estudio y en cada sección se seleccionaron 2 manzanas (o grupo de viviendas en caso de áreas rurales); en cada una de las manzanas 5 viviendas y en cada vivienda un mexicano mayor de edad con credencial para votar vigente.

Tamaño de muestra

800 ciudadanos mayores de 18 años residentes en el municipio de Querétaro, con credencial para votar.

Población a estudio

Ciudadanos mayores de 18 años con credencial para votar residentes en el municipio de Querétaro. Estos resultados “sólo tienen validez para expresar las preferencias electorales o la tendencia de la votación, así como las preferencias sobre consultas populares, de esa población en las fechas específicas del levantamiento de los datos o, en el caso de las encuestas de salida, el día de la jornada electoral”.

Fechas de levantamiento

Del **05** al **07** de **febrero** de 2021.

Estimación de resultados

Los resultados presentados **NO SON SIMPLES FRECUENCIAS** de respuestas, sino estimaciones basadas en factores de expansión, calculados como el inverso de la probabilidad de cada individuo a ser encuestado, a partir de ellos se aplican modelos estadísticos tradicionales de estimación de proporciones en muestreo.

Metodología



Calidad en la estimación general

Aunque cada porcentaje tiene su propio error asociado, el diseño de muestra garantiza que en las estimaciones generales al menos 95 de cada 100 veces, el error no sobrepasa el $\pm 3.5\%$. Los desgloses tendrán cada uno una estimación diferente dependiendo del tamaño del segmento.

A considerar

En los estudios de opinión pública, además del error muestral, se debe considerar que pueden existir otros errores ocasionados por el fraseo de las preguntas y las incidencias en el trabajo de campo. A esos se les conoce como “errores no muestrales”

Frecuencia de no respuesta a la pregunta electoral

No contestan su preferencia electoral por no querer o porque aun no saben por quien votar.	17.5%	General 38.1%
No piensa votar por ninguna de las opciones (incluye “Anulará su votó” y “No votará”)	20.6%	

Método de recolección de la información

El estudio fue llevado a cabo en viviendas particulares a través de entrevistas “cara a cara” utilizando como herramienta de recolección de datos un cuestionario, previamente estructurado mismo que es aplicado por personal calificado para esa labor (el cuestionario no es de auto-llenado).

Preguntas electorales

Sí el día de hoy fuera la elección para elegir al **próximo Presidente Municipal** del municipio de Querétaro ¿por cuál partido votaría?

Forma de procesamiento

Los cuestionarios son capturados y se genera una base de datos en formato SPSS; esa base pasa primero filtros de congruencia interna de cada registro para identificar atipicidades y posteriormente ajustes a sus factores de expansión por no-respuesta (a nivel sección), y postestratificación en 3 variables: sexo, edad y escolaridad.

Estimadores e intervalos de confianza

Cuando se presentan intervalos de confianza se indica en el reporte el nivel de confianza del que se trata y en su cálculo se toma en consideración la varianza del estimador para la variable a la que se construye el intervalo.

Software utilizado

El software utilizado para el procesamiento de la información es Statistical Package for the Social Sciences (SPSS).

Metodología



METODOLOGÍA MITOFSKY En cumplimiento con lo que establece en el reglamento de elecciones vigente y en los términos de lo dispuesto en su capítulo VII, Artículo 136, párrafo 1 y 2 en el que se establece que "Las personas físicas o morales que publiquen, soliciten u orden en la publicación de cualquier encuesta por muestreo o sondeo de opinión sobre preferencias electorales, cuya publicación se realice desde el inicio del proceso electoral federal o local correspondiente, hasta tres días antes de la celebración de la jornada electoral respectiva, deberán ajustar su actuación a lo siguiente: a) Para encuestas por muestreo o sondeos de opinión sobre elecciones federales, o locales cuya organización sea asumida por el Instituto en su integridad, se debe entregar copia del estudio completo que respalde la información publicada, al Secretario Ejecutivo del Instituto, directamente en sus oficinas o a través de sus juntas locales ejecutivas".

Contacto para información

Persona moral que patrocinó la encuesta de opinión:

CONSULTA MITOFSKY, con dirección en Calle Georgia 38; Colonia Nápoles, alcaldía Benito Juárez; CP 03810, CDMX. Tel/Fax: +52 (55) 55.43.59.69 / consulta@consulta.com.mx

Persona moral que llevó a cabo la encuesta de opinión:

CONSULTA MITOFSKY, con dirección en Calle Georgia 38; Colonia Nápoles, alcaldía Benito Juárez; CP 03810, CDMX. Tel/Fax: +52 (55) 55.43.59.69 / consulta@consulta.com.mx

Persona moral que ordenó la publicación la encuesta de opinión:

CONSULTA MITOFSKY, con dirección en Calle Georgia 38; Colonia Nápoles, alcaldía Benito Juárez; CP 03810, CDMX. Tel/Fax: +52 (55) 55.43.59.69 / consulta@consulta.com.mx

Medio de publicación original: <https://www.consulta.mx>

Advertencia

"Los resultados oficiales de las elecciones federales y locales son exclusivamente los que dé a conocer el Instituto Nacional Electoral o el Organismo Público Local correspondiente y, en su caso, las autoridades jurisdiccionales competentes. Asimismo, los resultados de las consultas populares serán exclusivamente los que emita el Instituto Nacional Electoral o, en su caso, el Organismo Público Local correspondiente y las autoridades jurisdiccionales competentes".

"El cumplimiento de las disposiciones establecidas en los presentes lineamientos no implica, en ningún caso, que el Instituto Nacional Electoral, o en su caso el Organismo Público Local correspondiente, avale en modo alguno la calidad de los estudios a que hace referencia, la validez de los resultados o cualquier otra conclusión que se derive de dichos estudios".

"Los resultados oficiales de las elecciones federales son exclusivamente aquellos que dé a conocer el Instituto Nacional Electoral y, en su caso, el Tribunal Electoral del Poder Judicial de la Federación".

Disclaimer Mitofsky

Los datos aquí presentados reflejan el estado de las percepciones y estados de ánimo de la población bajo estudio solamente al momento de la aplicación de las entrevistas. Las preguntas de intención de voto o preferencia política son sólo un indicador de la situación presente en el momento de la encuesta; nada garantiza que esa situación sea la que prevalezca el día de la jornada electoral y por lo tanto los resultados no tienen porqué replicarse.